

المؤسسة العامة للتأمينات الاجتماعية
The Public Institution For Social Security

**النشرة الإحصائية ربع السنوية عن الخاضعين
لنظام التأمينات الاجتماعية
للفترة من 2023/1/1 إلى 2023/3/31**



بيان محتويات النشرة الإحصائية ربع السنوية

العنوان	رقم الجدول
بيان إجمالي بأعداد الخاضعين للتأمينات الاجتماعية (مدني وعسكري) في 2023/3/31.	1
المؤمن عليهم (مدني فقط) في 2023/3/31.	2
أصحاب المعاشات على قيد الحياة (مدني وعسكري) في 2023/3/31.	3
المستحقون في المعاش ويصرفون (مدني وعسكري) في 2023/3/31.	4
حالات التسجيل لأول مرة خلال الفترة من 2023/1/1 إلى 2023/3/31 (المدنيين العاملين لدى صاحب عمل).	5
حالات المعاشات التقاعدية الجديدة خلال الفترة من 2023/1/1 إلى 2023/3/31 (المدنيين العاملين لدى صاحب عمل).	6
بيانات الخاضعين للتأمين التكميلي (مدني وعسكري) في 2023/3/31.	7

جدول رقم (1)
بيان إجمالي بأعداد الخاضعين
للتأمينات الاجتماعية (مدني وعسكري)
في 2023/3/31

المجموع	تأمين العسكريين	تأمين المدنيين (العاملين لدى صاحب عمل والعاملين لحسابهم الخاص)	البيان
419,622	*-	419,622	المؤمن عليهم
164,986	33,329	131,657	أصحاب المعاشات على قيد الحياة
95,761	22,633	73,128	المستحقين (ويصرفون)
680,369	55,962	624,407	المجموع

* لا توجد بيانات للنشر.

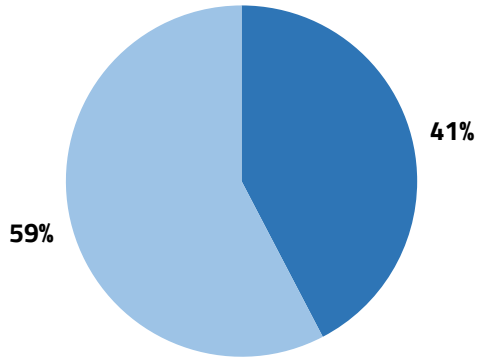
جدول رقم (2)
التأمين الأساسي: المؤمن عليهم
(مدني فقط)
في 2023/3/31

النوع						القطاع	صندوق التأمين
الجميع		إناث		ذكور			
متوسط المرتب أو الشريحة	العدد	متوسط المرتب أو الشريحة	العدد	متوسط المرتب أو الشريحة	العدد		
619	329,395	554	209,623	734	119,772	حكومي	المدنيين العاملين لدى صاحب عمل
1,467	21,648	1,482	3,340	1,464	18,308	نفطي	
973	51,822	804	23,537	1,113	28,285	أهلي	
711	402,865	592	236,500	879	166,365	المجموع	
627	16,757	582	9,488	686	7,269	المدنيين العاملين لحسابهم الخاص	
	419,622		245,988		173,634	إجمالي المدنيين	

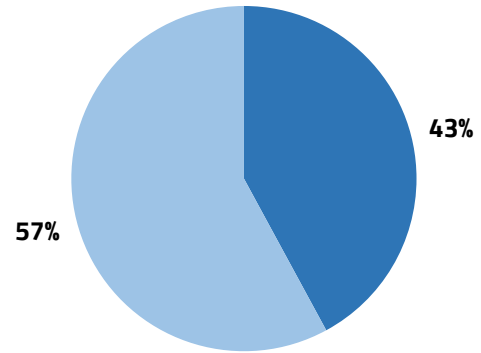
ملاحظة:

حوالي (51%) من المشتركات العاملات لحسابهن الخاص أصبحن على شريحة (500د.ك)، في حين أنهن كن على شريحة اقل في النشرات السابقة. ويرجع ذلك إلى ما كان مقرراً في القرار رقم (1) لسنة 2019 من نقل المؤمن عليهم ابتداءً من 2019/6/1 الذين تقل الشرائح التي تؤدي على أساسها اشتراكهم عن شرائح بدء الاشتراك المبينة في الجدول المنصوص عليه بالقرار إلى الشريحة الأعلى مباشرة وفقاً للجدول رقم (6) المرفق لقانون التأمينات الاجتماعية.

النسبة المئوية من المؤمن عليهم
حسب النوع
في 2023/3/31



العاملين لدى صاحب عمل



العاملين لحسابهم الخاص

إناث ■ ذكور ■

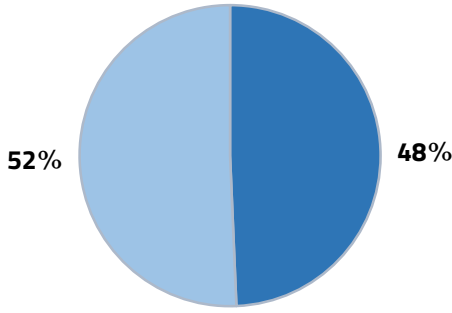
جدول رقم (3)
التأمين الأساسي: أصحاب المعاشات على قيد الحياة
(مدني وعسكري)
في 2023/3/31

النوع						القطاع	صندوق التأمين
الجميع		إناث		ذكور			
متوسط المعاش التقاعدي	العدد	متوسط المعاش التقاعدي	العدد	متوسط المعاش التقاعدي	العدد		
1,185	108,153	977	59,709	1,442	48,444	حكومي	المدنيين العاملين لدى صاحب عمل
1,817	7,845	1,622	461	1,829	7,384	نفطي	
1,365	10,271	1,066	4,886	1,636	5,385	أهلي	
1,239	126,269	988	65,056	1,506	61,213	المجموع	
729	5,388	630	4,430	1,188	958	المدنيين العاملين لحسابهم الخاص	
1,657	13,663	1,266	5	1,657	13,658	دفاع	العسكريين
1,581	13,663	933	4	1,581	13,659	داخلية	
1,562	6,003	0	0	1,562	6,003	حرس وطني	
1,609	33,329	1,118	9	1,609	33,320	المجموع	
1,297	164,986	965	69,495	1,539	95,491	إجمالي أصحاب المعاشات	

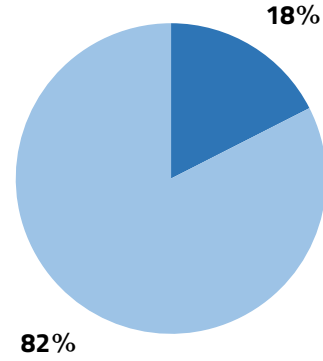
ملاحظات:

- 1- لا يشمل البيان أصحاب معاشات حرس مجلس الأمة وقد بلغ عددهم (38) صاحب معاش.
- 2- لا يشمل البيان أصحاب معاشات قوة الإطفاء العام وقد بلغ عددهم (140) صاحب معاش.

النسبة المئوية من المتقاعدين
حسب النوع
في 2023/3/31



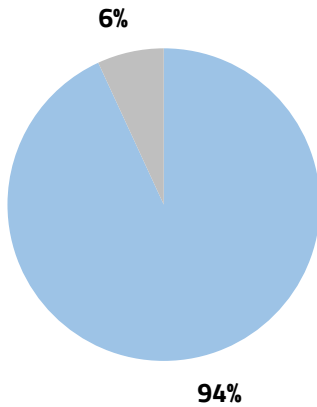
العاملين لدى صاحب العمل



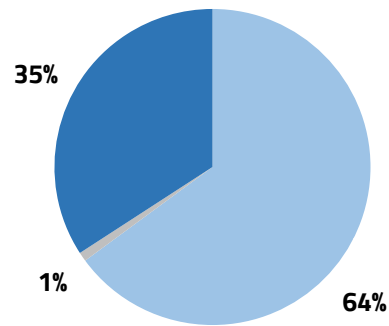
العاملين لحسابهم الخاص

إناث ذكور

النسبة المئوية من المتقاعدين
حسب صندوق التأمين
في 2023/3/31



إناث



ذكور

العاملين لدى صاحب عمل العاملون لحسابهم الخاص العسكريين

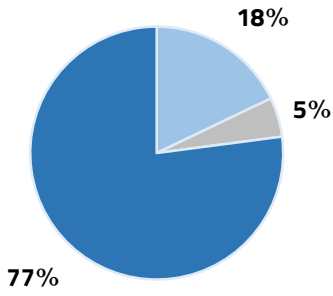
جدول رقم (4)
التأمين الأساسي: المستحقون في المعاش ويصرفون
(مدني وعسكري)
في 2023/3/31

فئات المستحقين								صندوق التأمين
الجميع		المستحقون الآخرون		الأولاد		الأرامل		
متوسط النصيب	العدد	متوسط النصيب	العدد	متوسط النصيب	العدد	متوسط النصيب	العدد	
459	70,830	225	5,006	323	44,413	796	21,411	المدنيين العاملين لدى صاحب عمل
275	2,298	185	123	203	1,775	621	400	المدنيين العاملين لحسابهم الخاص
476	22,633	235	2,563	350	13,062	799	7,008	العسكريين
458	95,761	228	7,692	325	59,250	794	28,819	إجمالي المستحقين

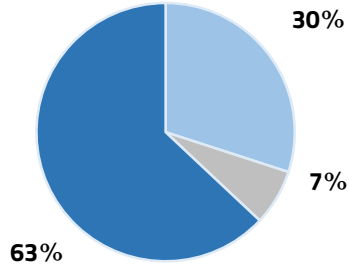
ملاحظة:

متوسط النصيب يمثل المبلغ المصروف للمستحقين بعد الرفع للحد الأدنى وتطبيق قواعد الجمع.

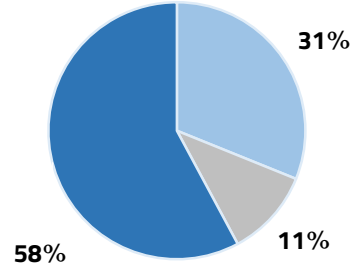
النسبة المئوية من المستحقين
حسب فئة المستحق
في 2023/3/31



العاملين لحسابهم الخاص



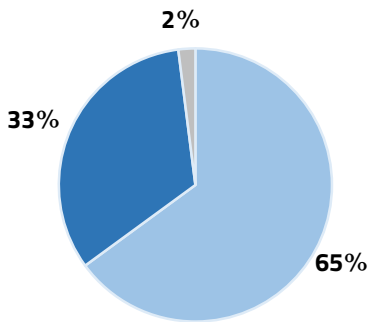
العاملين لدى صاحب العمل



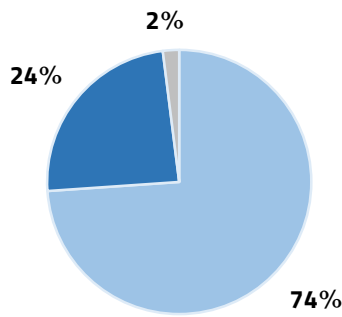
العسكريين

المستحقون الآخرون ■ الأولاد ■ العسكريين ■

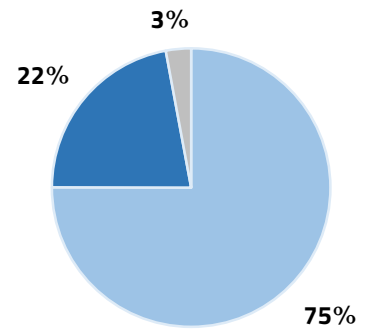
النسبة المئوية من المستحقين
حسب صندوق التأمين
في 2023/3/31



المستحقون الآخرون



الأولاد

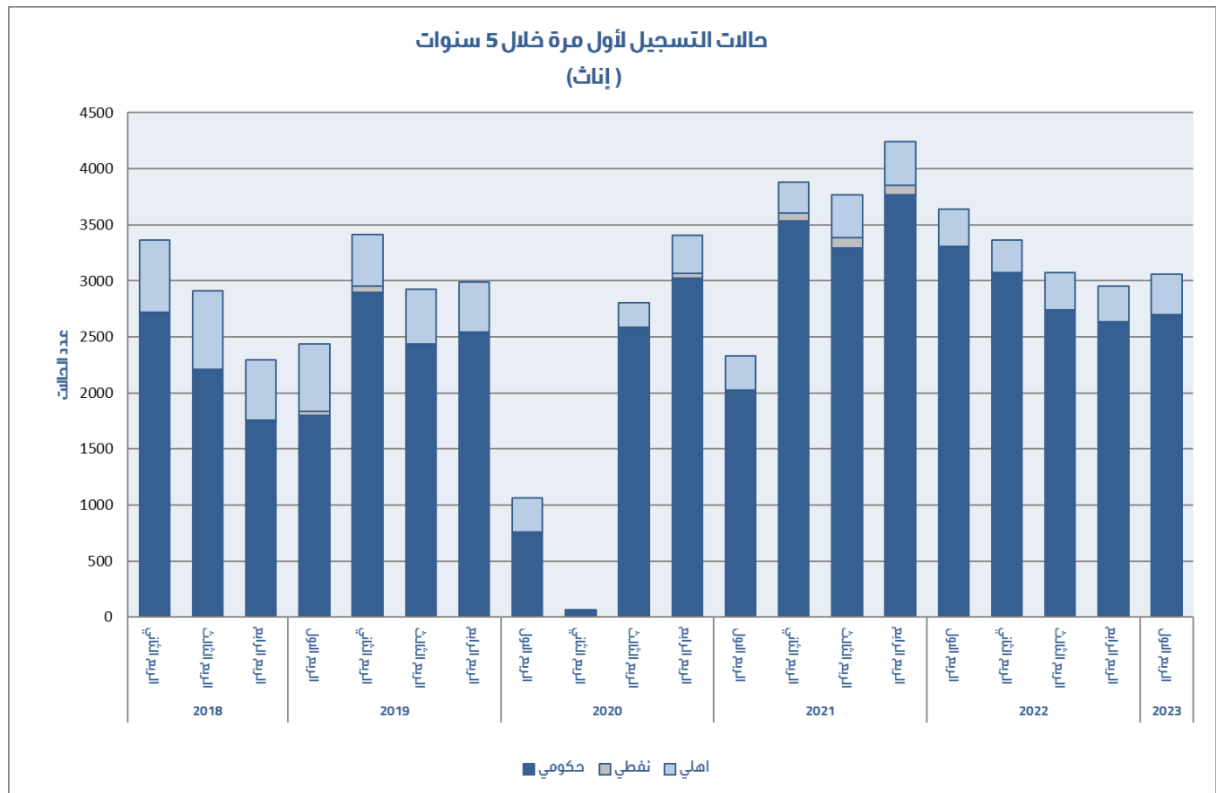
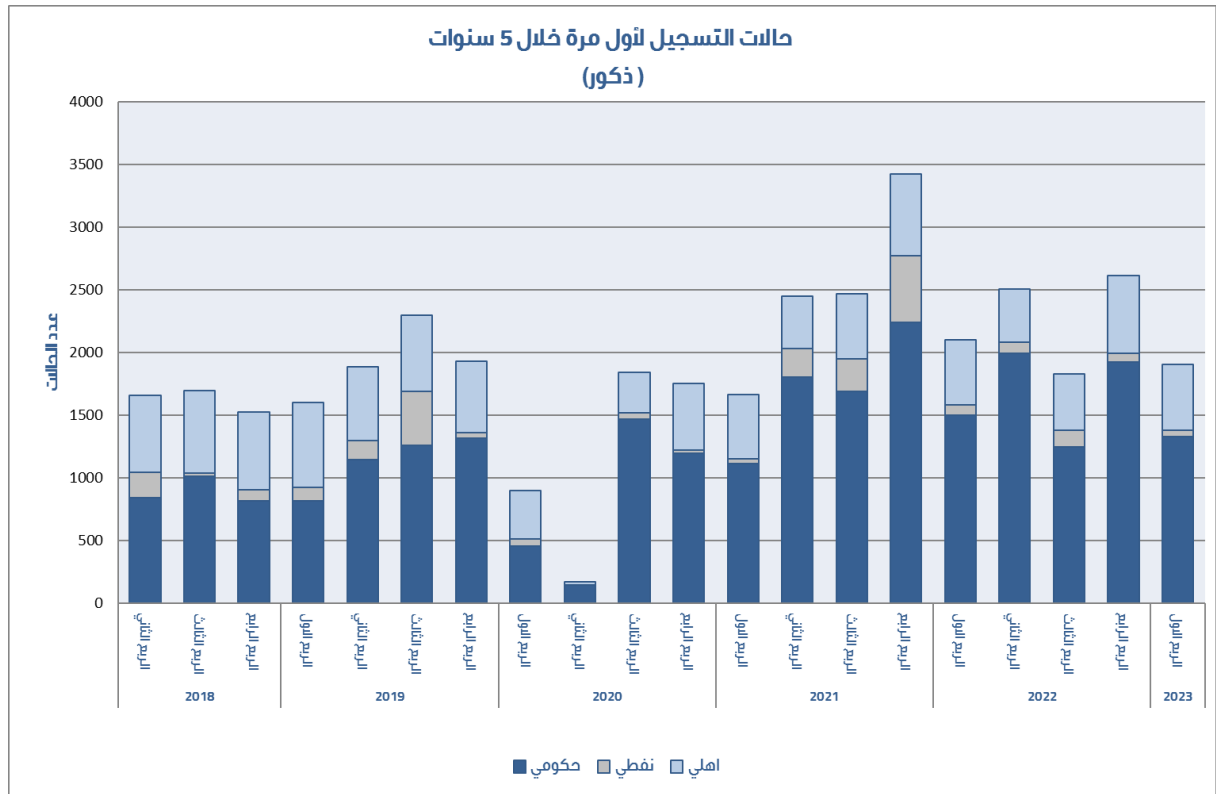


الأولاد

العاملين لدى صاحب عمل ■ العسكريين ■ العاملین لحسابهم الخاص ■

جدول رقم (5)
حالات التسجيل لأول مرة
خلال الفترة من 2023/1/1 إلى 2023/3/31
(المدنيين العاملين لدى صاحب عمل)

عدد الحالات خلال الفترة			فئة السن في نهاية الفترة	القطاع
الجميع	إناث	ذكور		
27	18	9	أقل من 21	حكومي
3,064	2,057	1,007	25 - 21	
823	534	289	30 - 26	
52	39	13	35 - 31	
45	38	7	36 فأكثر	
4,011	2,686	1,325	الجميع	
29	0	29	أقل من 21	
29	8	21	25 - 21	
5	4	1	30 - 26	
0	0	0	35 - 31	
0	0	0	36 فأكثر	
63	12	51	الجميع	
105	34	71	أقل من 21	أهلي
561	223	338	25 - 21	
196	90	106	30 - 26	
19	10	9	35 - 31	
6	5	1	36 فأكثر	
887	362	525	الجميع	
161	52	109	أقل من 21	
3,654	2,288	1,366	25 - 21	
1,024	628	396	30 - 26	
71	49	22	35 - 31	
51	43	8	36 فأكثر	
4,961	3,060	1,901	الجميع	



ملاحظة:

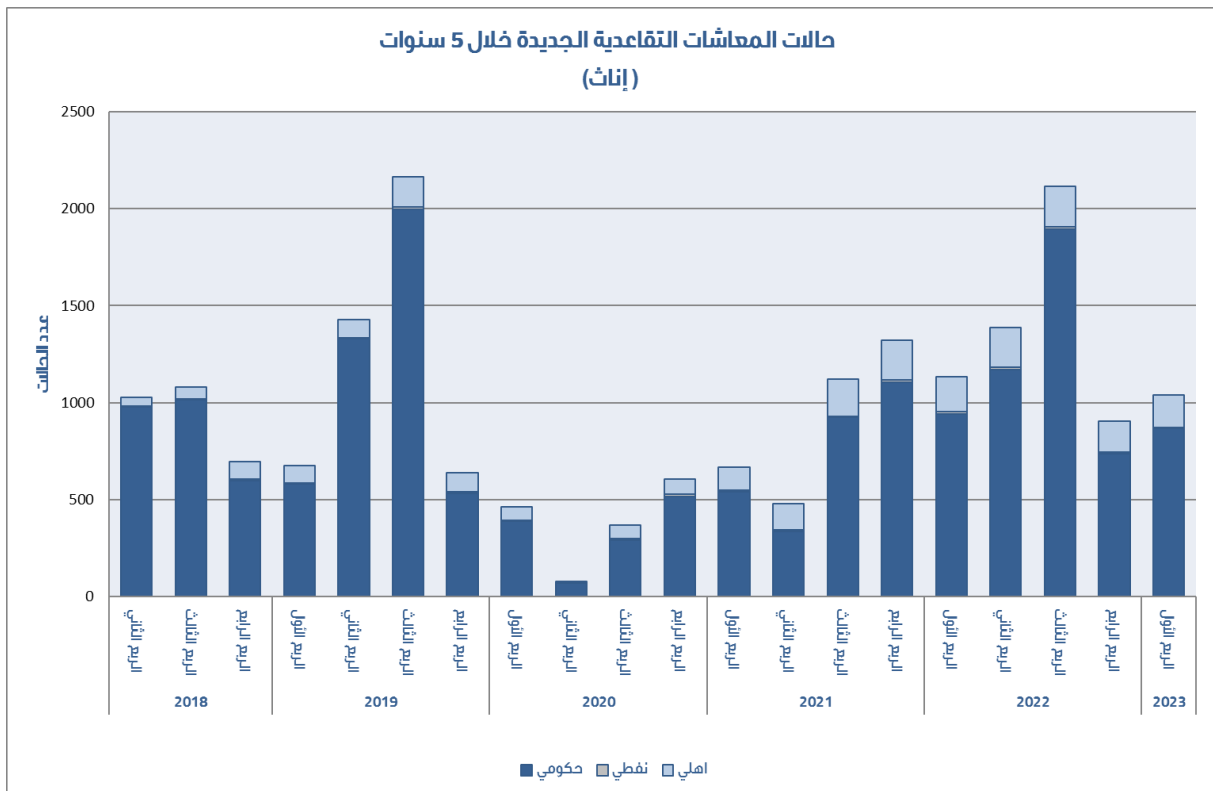
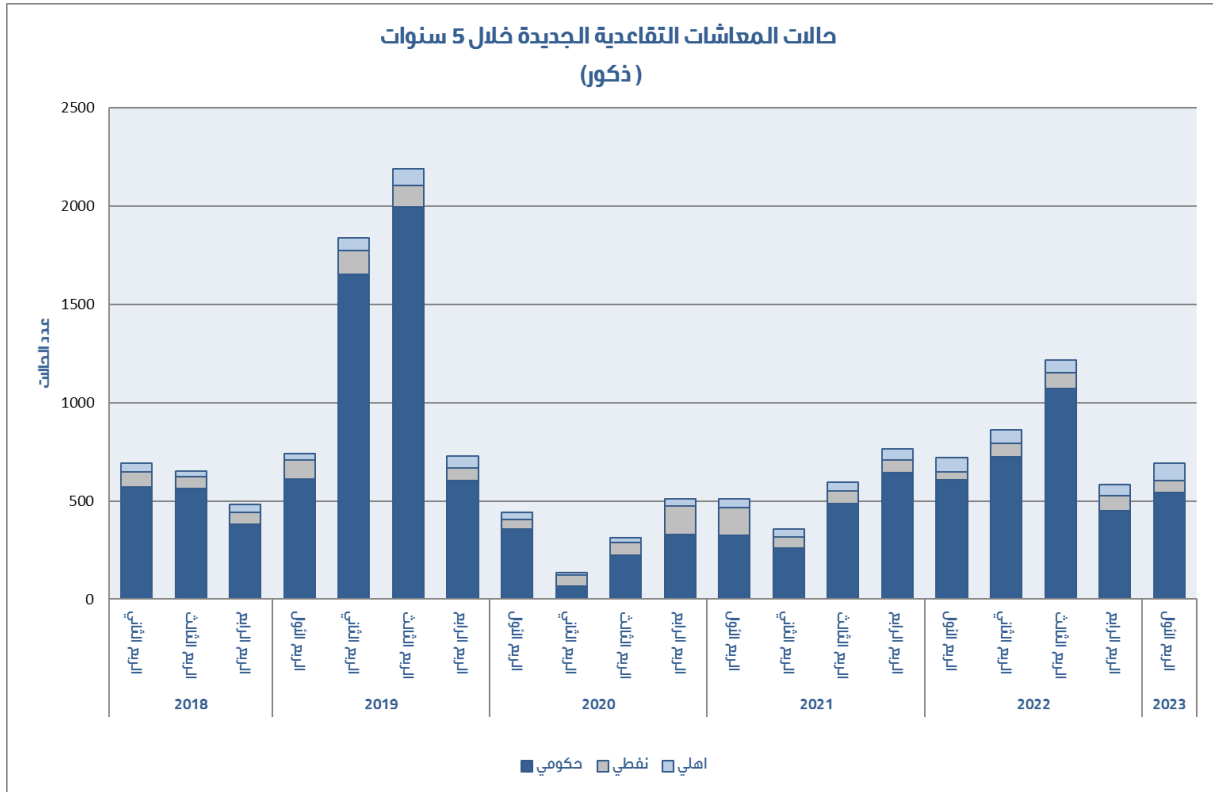
انخفضت حالات التسجيل لأول مرة للذكور والإناث في الربع الأول والربع الثاني لسنة 2020 مقارنة بأربع السنوات السابقة بسبب جائحة كورونا وتعطيل الدوام الرسمي بهذه الفترة.

جدول رقم (6)
التأمين الأساسي: حالات المعاشات التقاعدية الجديدة
خلال الفترة من 2023/1/1 إلى 2023/3/31
(المدنيين العاملين لدى صاحب عمل)

القطاع	سبب انتهاء الخدمة	عدد الحالات خلال الفترة		
		الجميع	إناث	ذكور
حكومي	وفاة	35	13	22
	عجز عن الكسب	12	8	4
	صحية أخرى	30	15	15
	غير ذلك	1,262	809	453
	ذوي إعاقة	70	22	48
	الجميع	1,409	867	542
نفطي	وفاة	3	0	3
	عجز عن الكسب	2	0	2
	صحية أخرى	3	0	3
	غير ذلك	59	5	54
	ذوي إعاقة	2	1	1
	الجميع	69	6	63
أهلي	وفاة	4	2	2
	عجز عن الكسب	1	1	0
	صحية أخرى	0	0	0
	غير ذلك	238	160	78
	ذوي إعاقة	7	2	5
	الجميع	250	165	85
الجميع	وفاة	42	15	27
	عجز عن الكسب	15	9	6
	صحية أخرى	33	15	18
	غير ذلك	1,559	974	585
	ذوي إعاقة	79	25	54
	الجميع	1,728	1,038	690

ملاحظة:

ذوي الإعاقة هم المتقاعدين من المؤمن عليهم الذين تقرر اللجنة الفنية المختصة أنهم معاقين.



ملاحظة:

انخفضت حالات المعاشات التقاعدية الجديدة للذكور وللإناث في سنة 2020 مقارنة بالسنوات السابقة وذلك بسبب جائحة كورونا.

جدول رقم (7)
بيانات الخاضعين للتأمين التكميلي
(مدني وعسكري)
في 2023/3/31

(أ) المؤمن عليهم:

الجميع		إناث		ذكور		البيان
متوسط المرتب	العدد	متوسط المرتب	العدد	متوسط المرتب	العدد	
600	359,818	531	214,574	701	145,244	المدنيون
-	-	-	-	-	-	العسكريون ⁽¹⁾
600	359,818	531	214,574	701	145,244	الجميع

(ب) أصحاب المعاشات على قيد الحياة:

الجميع		إناث		ذكور		البيان
متوسط المعاش	العدد	متوسط المعاش	العدد	متوسط المعاش	العدد	
274	102,840	216	51,434	333	51,406	المدنيون
268	31,269	118	9	268	31,260	العسكريون
273	134,109	216	51,443	308	82,666	الجميع

(ج) المستحقون الذين يصرفون أنصبة:

الجميع		المستحقون الآخرون		الأولاد		الأرامل		البيان
متوسط النصيب ⁽²⁾	العدد	متوسط النصيب	العدد	متوسط النصيب	العدد	متوسط النصيب	العدد	
59	26,042	22	2,985	52	15,364	89	7,693	عن مدنيين
65	10,120	43	2,119	53	5,426	109	2,575	عن عسكريين
61	36,162	31	5,104	52	20,790	94	10,268	الجميع

(1) لا توجد بيانات للنشر.

(2) متوسط النصيب يمثل المبلغ المصروف للمستحقين بعد الرفع للحد الأدنى وتطبيق قواعد الجمع.

